

# راهنمای ورود به داشبورد اوتت و متاتریدر ۵

بدون نیاز به VPN

ویژه کاربران داخل ایران



با توجه به محدودیت‌های اینترنت بین‌المللی در ایران، اوتت بستری اختصاصی فراهم کرده است تا بتوانید بدون نیاز به **فیلترشکن** و تنها با **اینترنت ملی**، به حساب کاربری و پلتفرم معاملاتی خود دسترسی داشته باشید.

# ۱. ورود به حساب کاربری اوتت

برای ورود به حساب کاربری، مراحل زیر را دنبال کنید:

۱. وارد لینک زیر شوید:

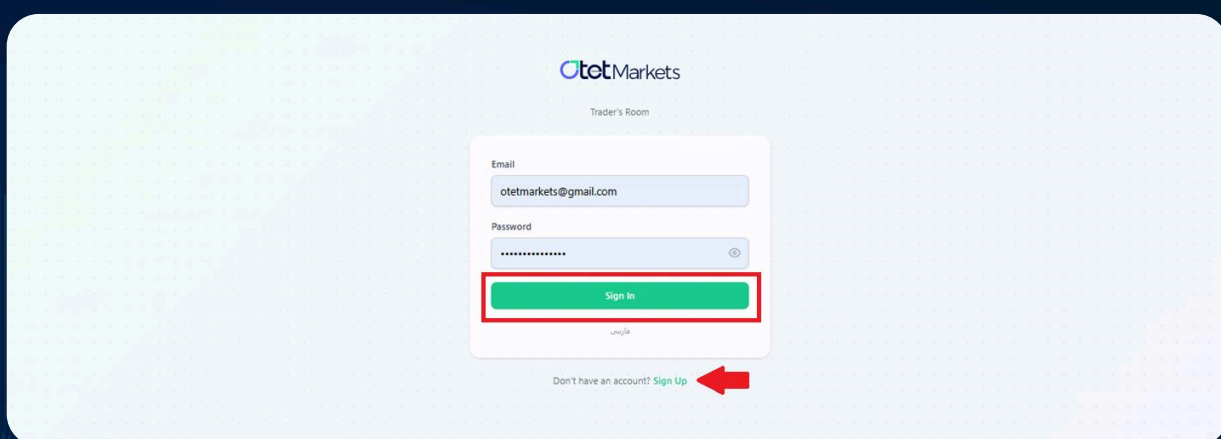
<https://otet.broker>

۲. در صفحه ورود:

- ایمیل یا نام کاربری خود را وارد کنید
- رمز عبور را وارد کنید

۳. روی گزینه **Sign In** کلیک کنید

در صورتی که هنوز ثبت نام نکرده‌اید، می‌توانید از گزینه **Sign Up** برای ایجاد حساب جدید استفاده کنید.




## ۲. آشنایی با داشبورد کاربری

پس از ورود، به داشبورد اصلی هدایت می‌شوید. در این بخش می‌توانید مدیریت کامل حساب خود را انجام دهید. بخش‌های اصلی داشبورد:

- **Dashboard**: مشاهده نمای کلی حساب و وضعیت تراکنش‌ها

- **Funds**: واریز، برداشت و انتقال وجه
- **Accounts**: ایجاد و مدیریت حساب‌های معاملاتی
- **Verification**: انجام مراحل احراز هویت
- **Profile**: مشاهده و ویرایش اطلاعات کاربری



## امکانات و وضعیت فعلی سیستم

در نسخه فعلی، امکانات زیر برای کاربران در دسترس است:

- **احراز هویت (Verification)**  
امکان انجام احراز هویت به صورت کامل، مشابه نسخه قبلی داشبورد فراهم است.
- **ایجاد حساب معاملاتی**  
کاربران می‌توانند حساب معاملاتی جدید ایجاد کنند. توجه: در حال حاضر امکان مشاهده رمز عبور حساب پس از ایجاد، در سیستم وجود ندارد.
- **ثبت نام کاربران جدید**  
امکان ایجاد حساب کاربری جدید فراهم است و کاربران داخل ایران می‌توانند بدون نیاز به تأیید ایمیل (**Email Verification**) ثبت نام خود را تکمیل کنند.

## ۳. ورود به متاتریدر ۵ (MT5)

برای دسترسی به پلتفرم معاملاتی متاتریدر ۵، دو روش در اختیار شماست:

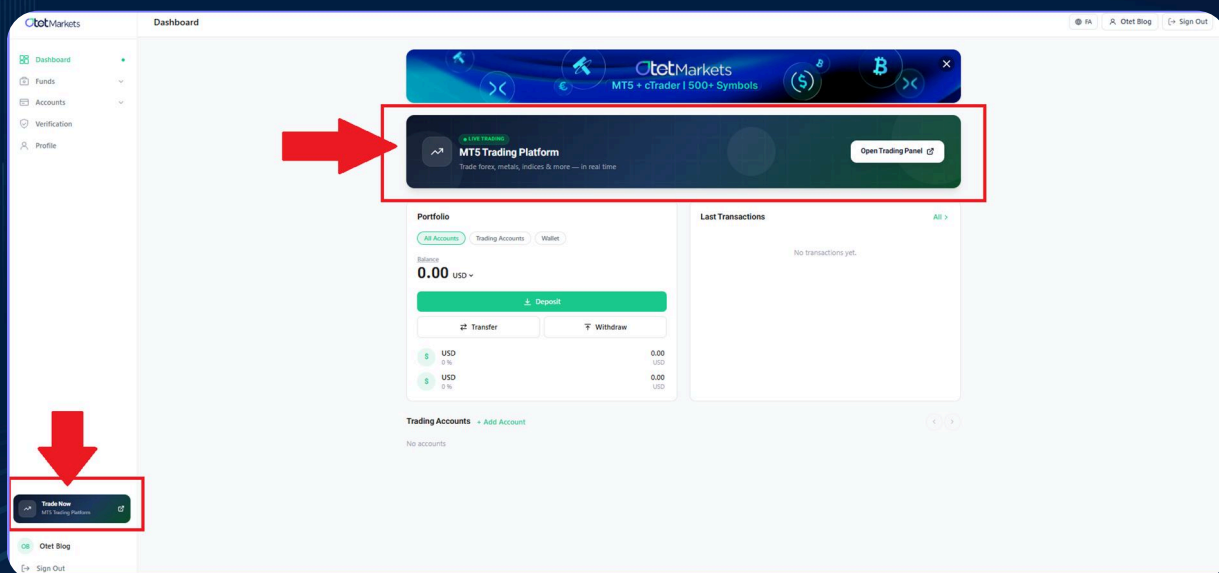
### روش اول: ورود مستقیم

از طریق لینک زیر وارد شوید:

<https://iran.otet.broker>

### روش دوم: از داخل داشبورد

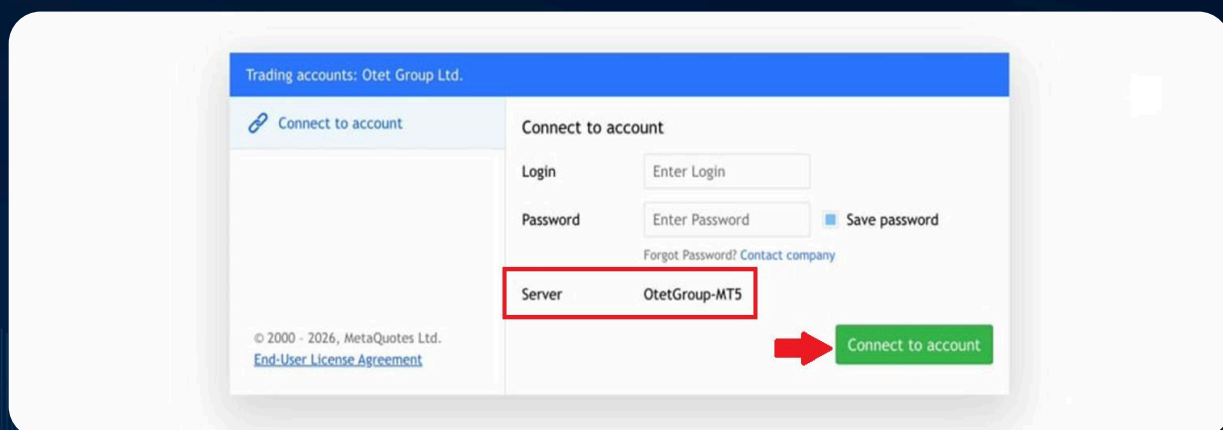
در داشبورد اوتت، دسترسی مستقیم به پلتفرم متاتریدر ۵ برای شما فراهم شده است. برای ورود، کافی است روی یکی از گزینه‌های **Open Trading Panel** یا **Trade Now** کلیک کنید. با انتخاب هر یک از این گزینه‌ها، مستقیماً وارد حساب معاملاتی خود در متاتریدر ۵ خواهید شد.



## ۴. اتصال به حساب معاملاتی

پس از کلیک روی دکمه ورود به متاتریدر ۵:

- شماره حساب معاملاتی (Login) و رمز عبور حساب معاملاتی (Password) را وارد کنید.
- سرور به صورت پیش فرض روی OtetGroup-MT5 قرار دارد.
- روی گزینه Connect to account کلیک کنید تا وارد محیط معاملاتی شوید.



## ۵. شروع معامله

پس از اتصال موفق:

- به نمودارهای بازار دسترسی دارید
- می‌توانید نمادهای معاملاتی را بررسی کنید
- امکان ثبت، مدیریت و بستن معاملات برای شما فعال است



## نکته مهم

این دسترسی‌ها فقط برای کاربران داخل ایران و از طریق اینترنت ملی فعال هستند و به استفاده از VPN نیازی نیست.